

Протокол

заседания комиссии по рассмотрению регулируемых тарифов для предприятий и организаций, осуществляющих услуги жилищного и коммунального комплекса муниципального образования Соль-Илецкий городской округ

11 декабря 2018 г.

Председательствующий – В.П. Вдовкин – председатель комиссии – первый заместитель главы администрации Соль-Илецкого городского округа по строительству, транспорту, благоустройству и ЖКХ.

Присутствовали

1. Ю.В. Слепченко – заместитель председателя комиссии – заместитель главы администрации Соль-Илецкий городской округ по экономике, бюджетным отношениям и инвестиционной политике;

2. С.А. Тулаев – председатель комитета экономического анализа и прогнозирования;

3. Ф.Ф. Назипова – начальник отдела по строительству, транспорту, ЖКХ, дорожному хозяйству, газификации и связи;

4. Ю.Ю. Макурина – начальник финансового управления;

5. О.В. Кудряшова – начальник юридического отдела;

6. Л.В. Хайбулина – секретарь комиссии - главный специалист комитета экономического анализа и прогнозирования.

Повестка дня:

Рассмотрение регулируемых тарифов для предприятий и организаций, осуществляющих услуги жилищного и коммунального комплекса муниципального образования Соль-Илецкий городской округ в сфере горячего, холодного водоснабжения и водоотведения.

Выступили:

1. В.П. Вдовкин – проинформировал присутствующих о теме совещания и предложил рассмотреть и обсудить данный вопрос.

2. С.А. Тулаев – сообщил, что экспертиза проводилась с целью определения экономически обоснованного тарифа на услуги по водоснабжению и водоотведению для Соль-Илецкого городского округа на 2019 год. Расчет тарифов на 2019 год выполнен в соответствии со сценарными условиями функционирования экономики Российской Федерации и основными параметрами Прогноза. Индексы изменения затрат по статьям расходов в соответствии с Прогнозом составят - газ природный 1,4%, электроэнергия- 11,0%, индекс потребительских цен 4,6%.

Рост тарифа декабря 2019 г. к тарифу декабря 2018. составит 2,0%, но в связи с увеличением Соль-Илецкому городскому округу предельного (максимального) индекса изменения размера вносимой гражданами платы за коммунальные услуги на 2019 год до 7,5 %, рост тарифов в МУП имеющих наименьшую стоимость доведен до средней цены.

В результате проведенного анализа предлагается:

1. Утвердить тарифы по холодному водоснабжению и водоотведению на 2019-2023 год, согласно приложения №1;
2. Скорректировать тариф МУП РЖКХ по холодному водоснабжению на 2019 год и плановый период 2020 год, согласно приложения №2;
3. Скорректировать на горячее водоснабжение двухкомпонентный тариф на 2019 год, согласно приложения №3.

По итогам заседания принято решение:

Утвердить вышеперечисленные тарифы.

Председатель комиссии



В.П. Вдовкин

Заместитель председателя




Ю.В. Слепченко

Секретарь




Л.В. Хайбулина

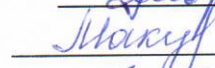
Члены комиссии



С.А. Тулаев



Ф.Ф. Назипова



Ю.Ю. Макурина



О.В. Кудряшова

Приложение №1

Тарифы на питьевую воду (питьевое водоснабжение), водоотведение для организаций, осуществляющих холодное водоснабжение и (или) водоотведение на территории Солъ-Илецкого городского округа на 2019 год и плановый период 2020-2023 гг.

№ п/п	Наименование организации коммунального комплекса	Наименование принятого тарифа	С 01.01.19-30.06.19		С 01.07.19-31.12.19		С 01.01.20-30.06.20		С 01.07.20-31.12.20		С 01.01.21-30.06.21		С 01.07.21-31.12.21		С 01.01.22-30.06.22		С 01.07.22-31.12.22		С 01.01.23-30.06.23		С 01.07.23-31.12.23		Единица измерения рента	
			Без НДС	С НДС	Без НДС	С НДС	Без НДС	С НДС	Без НДС	С НДС	Без НДС	С НДС	Без НДС	С НДС	Без НДС	С НДС	Без НДС	С НДС	Без НДС	С НДС				
1	МУП «Боевогорское»	Питьевая вода (питьевое водоснабжение)	18,43	23,00	23,00	23,00	23,50	23,50	23,50	23,50	24,15	24,15	24,15	24,15	24,79	24,79	24,79	24,79	24,79	25,44	25,44	25,44	Руб./куб. м.	
2	МУП «Залив»	Питьевая вода (питьевое водоснабжение)	15,13	23,00	23,00	23,00	23,50	23,50	23,50	23,50	24,15	24,15	24,15	24,15	24,79	24,79	24,79	24,79	24,79	25,44	25,44	25,44	Руб./куб. м.	
3	ФКУ КП-12	Питьевая вода (питьевое водоснабжение)	14,40	17,28	14,69	17,63	14,69	17,63	15,03	18,04	15,03	18,04	15,46	18,55	15,84	19,01	15,84	19,01	15,84	19,01	16,22	19,46	19,46	Руб./куб. м.
4	МУП «Елшанское КХ»	Питьевая вода (питьевое водоснабжение)	16,35	19,62	16,68	20,02	16,68	20,02	17,03	20,44	17,03	20,44	17,49	20,99	17,49	20,99	17,93	21,52	17,93	21,52	18,39	22,07	22,07	Руб./куб. м.
5	МКП «Первомайский»	Питьевая вода (питьевое водоснабжение)	26,38	26,90	26,90	26,90	26,90	26,90	27,49	27,49	27,49	27,49	28,24	28,24	28,24	28,95	28,95	28,95	28,95	28,95	29,67	29,67	29,67	Руб./куб. м.

6	МУП «Инициат ива»	Питьевая вода (питьевое водоснабже ние)	20,01		23,00		23,00		23,50		23,50		24,15		24,15		24,79		24,79		25,44		Py6./ кy6. M.		
7	МУП «Перспект ива»	Питьевая вода (питьевое водоснабже ние)	26,37		26,37		26,37		26,94		26,94		27,67		27,67		28,36		28,36		29,05		Py6./ кy6. M.		
8	МУП «Шахтны й»	Питьевая вода (питьевое водоснабже ние)	19,54		23,00		23,00		23,50		23,50		24,15		24,15		24,79		24,79		25,44		Py6./ кy6. M.		
9	ГСУСО «Психоне врологиче ский интернат»	Питьевая вода (питьевое водоснабже ние)	19,53		19,92		19,92		20,43		20,43		21,06		21,06		21,55		21,55		22,05		Py6./ кy6. M.		
10	МУП «Агровод »	Питьевая вода (питьевое водоснабже ние)	20,78		23,00		23,00		23,50		23,50		24,15		24,15		24,79		24,79		25,44		Py6./ кy6. M.		
		Водоотведе ние	23,95		26,11		26,11		26,67		26,67		27,39		27,39		28,09		28,09		28,82		Py6./ кy6. M.		
11	ООО «Заличье »	Питьевая вода (питьевое водоснабже ние)	27,43		27,43		27,43		28,10		28,10		28,95		28,95		29,65		29,65		30,49		Py6./ кy6. M.		
12	ФЛГУ комбинат «степной» Росрезерв а	Питьевая вода (питьевое водоснабже ние)	15,28	18,34	15,58	18,70	15,58	18,70	15,58	18,70	15,91	19,09	15,91	19,09	16,31	19,57	16,31	19,57	16,62	19,94	16,62	19,94	16,94	20,33	Py6./ кy6. M.
13	ФКУ ИК- 6 УФСИН	Питьевая вода (питьевое водоснабже ние)	15,58	18,70	15,89	19,07	15,89	19,07	15,89	19,07	16,30	19,56	16,30	19,56	16,82	20,18	16,82	20,18	17,20	20,64	17,20	20,64	17,60	21,12	Py6./ кy6. M.

14	ММПП ЖКХ (для дружбинс кого территори ального отдела)	Питьевая вода (питьевое водоснабже ние)	14,54	17,45	20,27	24,32	20,27	24,32	20,68	24,82	20,68	24,82	21,19	25,43	21,19	25,43	21,65	25,98	21,65	25,98	22,12	26,54	Руб. /ку 6.м.
15	Соль- Илецкое ММПП ЖКХ	Питьевая вода (питьевое водоснабже ние)	19,88	23,86	20,27	24,32	20,27	24,32	20,68	24,82	20,68	24,82	21,19	25,43	21,19	25,43	21,65	25,98	21,65	25,98	22,12	26,54	Руб./ ку6. м.
		Водоотведе ние	27,11	32,53	27,65	33,18	27,65	33,18	28,22	33,86	28,22	33,86	28,96	34,75	28,96	34,75	29,67	35,60	29,67	35,60	30,41	36,49	Руб./ ку6. м.

Приложение №2

Тарифы на питьевую воду (питьевое водоснабжение) для МУП «РЖКХ» осуществляющего холодное водоснабжение на территории Солж-Илецкого городского округа на 2019 год и плановый период 2020 года

№ п/п	Наименование организации коммунального комплекса	Наименование принятого тарифа	С 01.01.2019-30.06.2019 гг. (без НДС)	С 01.07.2019-31.12.2019 гг. (без НДС)	С 01.01.2020-30.06.2020 гг. (без НДС)	С 01.07.2020-31.12.2020 гг. (без НДС)	Единица измерения
1	МУП «РЖКХ» (для территориальных отделов, Ветлянский, Линецкий, Новоилецкий)	Питьевая вода (питьевое водоснабжение)	24,83	24,83	24,83	25,37	Руб./куб.м.
2	МУП «РЖКХ» (для территориального отдела Угольный)	Питьевая вода (питьевое водоснабжение)	19,14	24,83	24,83	25,37	Руб./куб.м.
3	МУП «РЖКХ» (для территориального отдела Цвиллингский)	Питьевая вода (питьевое водоснабжение)	15,37	24,83	24,83	25,37	Руб./куб.м.
4	МУП «РЖКХ» (для территориального отдела Изобильный)	Питьевая вода (питьевое водоснабжение)	16,60	24,83	24,83	25,37	Руб./куб.м.

Приложение №3

Двухкомпонентный тариф на горячую воду в закрытой системе горячего водоснабжения для организаций, осуществляющих горячее водоснабжение на территории Соль-Илецкого городского округа на 2019 год

№ п/п	Наименование организации коммунального комплекса	Наименование компонента	Единица измерения	С 01.01.2019-30.06.2019 г.г.		С 01.07.2019-31.12.2019 г.г.	
				без НДС	с НДС	без НДС	с НДС
1	МУП «РЖКХ»	Компонент на холодную воду Компонент на тепловую энергию (предприятие работает без НДС)	Руб./куб.м. Руб./Ткал	19,88 1947,43	23,86	20,27 2025,32	24,32
2	ФКУ ИК-6 УФСИН	Компонент на холодную воду Компонент на тепловую энергию	Руб./куб.м. Руб./Ткал	15,58 1033,78	18,70 1240,54	15,89 1327,20	19,07 1592,64
3	Соль-Илецкое ММПП ЖКХ	Компонент на холодную воду Компонент на тепловую энергию	Руб./куб.м. Руб./Ткал.	19,88 1768,83	23,86 2122,60	20,27 1797,19	24,32 2156,63